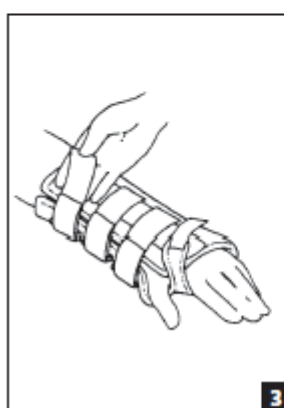
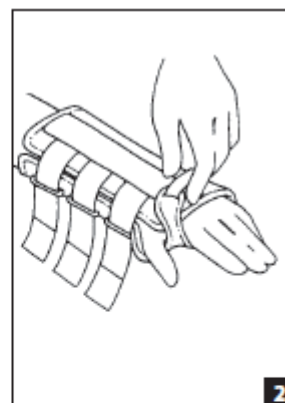
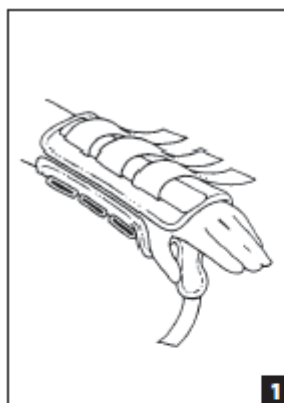


תומך אוניברסלי לשורש כף היד/לאמה



לפני שימוש באביזר יש לקרוא בקפידה את ההוראות הבאות במלואן. התאמה ויישום נכונים של האביזר חיוניים לתפקודו התקין.

התוויות: מניעת תזוזה לאחר ניתוח

• גיבוס לאחר שבר

• נקעים/מתיחות של שורש כף היד.

א) הנח את היד ואת שורש כף היד בתוך הסד המקבע כשהאגודל בחריץ כמוצג. (תרשים 1)

ב) פסי התמיכה לכף היד ולגב היד צריכים להיות בקו אחד עם הזרוע. ליישור הולם, ניתן למקם מחדש את פס התמיכה לגב היד/את מכלול הרצועות.

ג) סגור את הרצועות החל מהאגודל (תרשים 2) והמשך במעלה הזרוע (תרשים 3).

הרצועות צריכות להיות מהודקות, אך לא יתר על המידה.

שימוש וניקוי

• יש לכבס ביד במים קרים עם סבון כביסה עדין, ולשטוף היטב. יש לייבש באוויר. הערה: אם האביזר לא נשטף היטב, שאריות סבון עלולות לגרום לגירוי בעור ולהתפוררות החומר.

• פסי האלומיניום הם כפיפים וניתן להתאימם לצרכים ספציפיים.

• ניתן לחתוך חומרי רצועה עודפים.

אחריות: חברת DJO, LLC תתקן או תחליף את היחידה כולה או חלקים ממנה ואת אביזריה בשל פגמים בחומר או בעבודה, לתקופה של שישה חודשים מתאריך המכירה.

אזהרה: אם אתה מרגיש כאב, נפיחות, שינויים בתחושה או תגובות חריגות כלשהן במהלך השימוש במוצר זה, התייעץ מיד עם איש הצוות הרפואי.

מיועד לשימוש של מטופל יחיד בלבד.

לתשומת לבך: למרות המאמץ והשיטות החדשניות הננקטות להשגת תאימות מרבית לתפקוד, לכוח, לעמידות ולנוחות, לא מובטח שהשימוש במוצר זה ימנע פגיעה.