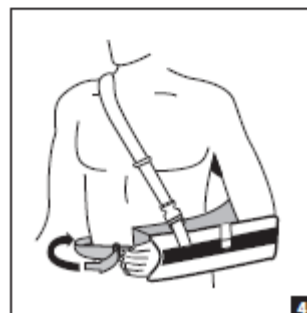
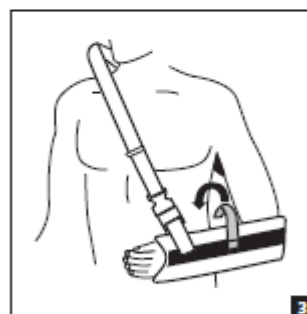
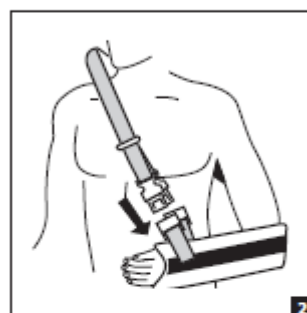


Ultrasling™ III/III AB



לפני שימוש באביזר יש לקרוא בקפידה את ההוראות הבאות במלואן. התאמה ויישום נכונים של האביזר חיוניים לתפקודו התקין.

שימוש מיועד/התוויות: תיקוני מסובבי הכתף לאחר ניתוח, הליכי בנקרט לאחר ניתוח, יציבות קופסית הכתף, מפרק הכתף, נקע/סובלוקסציה, מתיחות/תיקונים של רקמה רכה

התוויות נגד: אין

אזהרות: אם אתה מרגיש כאב, נפיחות, שינויים בתחושה או תגובות חריגות כלשהן במהלך השימוש במוצר זה, התייעץ מיד עם איש הצוות הרפואי. לעולם אין להשתמש במתלה על פצע פתוח.

הוראות יישום:

- 1) נתק את אבזמי רצועת הכתף ופתח את הפנל הקדמי. מקם את המרפק במתלה ככל האפשר לאחור.
 - 2) הנח את רצועת הכתף על הכתף הנגדית.
 - 3) חבר את רצועת הכתף למתלה באמצעות אבזמי השחרור המהיר. לתרגול ושיקום יש לנתק את אבזם השחרור המהיר החיצוני כדי להגדיל את טווח התנועה.
 - 3) סגור את הרצועה בחלק העליון של המתלה. אם נדרשת רצועת בוחן, חבר את הרצועה בקדמת המתלה.
 - 4) הנח כרית בקו המותניים של הצד הפגוע.
- חבר את המתלה לצד החיצוני של הכרית, לאורך רצועות הצמדן. חגור את רצועת המותניים אל הכרית וכוונן את הרצועה כך שתתאים. מקם את הזרוע לסיבוב הפנימי או החיצוני הרצוי על בהחלקה של הכרית קדימה או אחורה לאורך קו המותניים.

Ultrasling III AB

יישם כמו בסעיפים 1-3 לעיל, ולאחר מכן המשך כדלקמן:

הנח את הכרית הגדולה מתחת לאזור הפגוע כשזווית ה-45° פונה כלפי מעלה. חבר את המתלה לכרית, יישר את רצועות הצמדן. כרוך את רצועת המותניים סביב קו המותניים והכרית וחבר אותה.

הערה: ניתן להפוך את הכרית כדי ליצור זווית הצדדה של 60°.

הוראות ניקוי:

יש לכבס ביד במים קרים עם סבון כביסה עדין, ולשטוף היטב. יש לייבש באוויר. הערה: יש לשטוף את האביזר היטב, אחרת שאריות הסבון עלולות לגרום לגירוי ולהתפוררות החומר.

אפשר לגזור את רצועת המותניים והכתף בהסרת לשונית ה-Y (Ultrasling II/III בלבד).

אחריות: חברת DJO, LLC תתקן או תחליף את היחידה כולה או חלקים ממנה ואת אביזריה בשל פגמים בחומר או בעבודה, לתקופה של שישה חודשים מתאריך המכירה.

מיועד לשימוש של מטופל יחיד בלבד

מוצר במרשם לתשומת לבך: למרות המאמץ והשיטות החדשניות הננקטות להשגת תאימות מרבית לתפקוד, לכוח, לעמידות ולנוחות, אביזר זה הוא רק גורם אחד בתכנית הטיפול הכוללת שקבע איש הצוות הרפואי. אין ערבות לכך שהשימוש במוצר זה ימנע פגיעה.

זהירות: על פי החוק הפדרלי (ארה"ב), מכירת אביזר זה מותרת רק על-ידי איש צוות רפואי מורשה או בהוראתו.