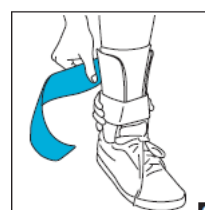
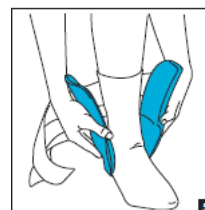
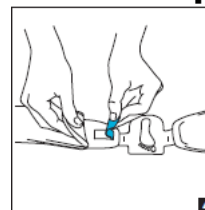


קרסולית ספורט Stirrup



לפני שימוש באביזר יש לקרוא בקפידה את ההוראות הבאות במלואן. התאמה ויישום נכונים של האביזר חיוניים לתפקודו התקין.

שימוש מיועד/התוויות: קרסולית הספורט Stirrup מתאימה לנקעים בקרסול ולחוסר יציבות כרונית של הקרסול.

התוויות נגד: לא רלוונטי

אזהרות: אם אתה מרגיש כאב, נפיחות, שינויים בתחושה או תגובות חריגות כלשהן במהלך השימוש במוצר זה, התייעץ מיד עם איש הצוות הרפואי.

אופן היישום:

1. כוונן רוחב רפידת העקב

- פתח את מייצב הקרסול והרם את תחתית כריות האוויר עד שרצועות העקב יהיו חשופות לחלוטין.
- הרם והסר את רצועות העקב, וכוונן את רוחב רפידת העקב לרוחב נוח (תרשים 4).
- לחץ היטב את רצועת העקב וכריות האוויר למקומן.

2. הנחת מייצב הקרסול

- גרוב גרב סופגת או חבישה אלסטית.
- מקם את הקצה העגול של רפידת העקב מתחת לעקב.
- ישר את צדי הקרסולית בקו אחד עם הקרסול (תרשים 5).

3. סגירת הרצועות

- סגור את הרצועות מלמטה כלפי מעלה.
- **נְעַל נְעַל עִם שְׂרוּכִים או נעל ספורט. [G1]**

4. כוונן הקרסולית

- לחץ ביד אחת את צדי מייצב הקרסול זה אל זה.
- בידך השנייה הדק את הרצועות מלמטה כלפי מעלה (תרשים 6).
- הדק עד שתחוש בנוח.

כוונן קרסולית הספורט STIRRUP

כריות האוויר של קרסולית הספורט STIRRUP מנפחות מראש ובדרך כלל אין צורך לכוונן אותן.

אם אתה חש צביטות או לחץ בלתי שווה:

- מקם מחדש את מייצב הקרסול, או
- כוונן את רפידת העקב ואת הרצועות. השתמש בקווים שעל רפידת העקב כנקודת התייחסות.

אם המצב נמשך, כוונן את נפח כרית האוויר (עודף אוויר יפחית את התמיכה):

- פתח את קיפול השסתום בראש כרית האוויר.
- החדר את צינורית הניפוח לתוך שסתום "1½".
- לחץ קלות על כרית האוויר ורוקן מעט אוויר, או,
- נשוף לתוך הצינורית והוסף מעט אוויר.
- לחץ על השסתום מתחת לצינורית ושטח אותו, והוצא לאט את הצינורית.
- קפל את השסתום.

זהירות:

יש תמיד לגרוב גרב סופגת או חבישה אלסטית מתחת לקרסולית הספורט

.Stirrup

הוראות ניקוי: יש לכבס את קרסולית הספורט Stirrup כולה ביד במים פושרים עם סבון כביסה עדין, ולייבש באוויר.

אחריות: חברת DJO, LLC תתקן או תחליף את היחידה כולה או חלקים ממנה ואת אביזריה בשל פגמים בחומר או בעבודה, לתקופה של שישה חודשים מתאריך המכירה.

מיועד לשימוש של מטופל יחיד בלבד.

נטול לטקס

לתשומת לבך: למרות המאמץ והשיטות החדשניות הננקטות להשגת תאימות מרבית לתפקוד, לכוח, לעמידות ולנחות, אביזר זה הוא רק גורם אחד בתכנית הטיפול הכוללת שקבע איש הצוות הרפואי. אין ערבות לכך שהשימוש במוצר זה ימנע פגיעה.

זהירות: על פי החוק הפדרלי (ארה"ב), מכירת אביזר זה מותרת רק על-ידי

איש צוות רפואי מורשה או בהוראתו.