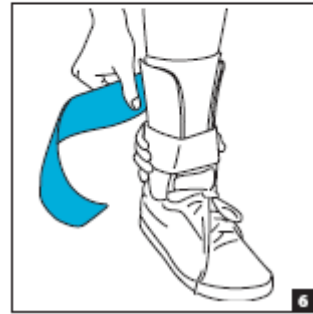
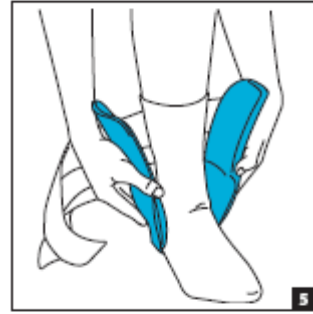
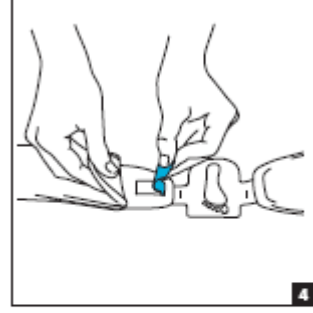


الرباط الرياضي Sport Stirrup



قبل استخدام الجهاز، يرجى قراءة التعليمات التالية بشكل كامل وبغناية. الاستعمال الصحيح أمر حيوي من أجل عمل الجهاز بشكل سليم.

هدف الاستعمال/دلائل الاستعمال: الرباط الرياضي مناسب لإلتواءات الكاحل وعدم الاستقرار المزمن في الكاحل.

موانع الاستعمال: غير متوفرة

تحذيرات واحتياطات: إذا عانيت من أي ألم، تورم، تغييرات بالإحساس، أو أي ردود فعل غير عادية أثناء استخدام هذا المنتج، استشر على الفور أخصائي الرعاية الطبية الذي يعالجك.

معلومات حول الاستعمال:

1. عدّل عرض رفادة الكعب

- افتح الدعامة وارفع قاعدة الخلايا الهوائية حتى تصبح أحزمة الكعب مكشوفة كليًا.
- عدل عرض رفادة الكعب للحصول على تطابق مريح (الشكل 4) في الكاحل.
- اضغط بحزم على أحزمة الكعب والخلية الهوائية ليعودوا إلى مكانهم

2. ضع الدعامة -

- البس الجورب الماص أو ضمادة الكاحل.
- ضع حافة رفادة الكعب المستديرة تحت الكعب.
- حاذي جوانب المشد مع الكاحل (الشكل 5).

3. اربط الأحزمة بإحكام

- أقلل الأحزمة بإحكام من الأسفل للأعلى
- البس حذاء مع رباط أو حذاء رياضي

4. عدّل الدعامة

- اضغط جانبي الدعامة معًا بيد واحدة

- شد الأحزمة بإحكام من الأسفل للأعلى باليد الأخرى (الشكل 6).
- شدّها لدعم مريح.

تعديل تطابق الرباط الرياضي

خلايا الهواء في الرباط الرياضي **Sport Stirrup** منفوخة مسبقاً وعادة لا تحتاج لتعديل.

إذا شعرت بقرص أو بضغط غير متساوٍ:

- غيّر مكان الدعامة أو
- عدّل من جديد رفادة الكعب والأحزمة. استخدم الخطوط التي على رفادة الكعب كمرجع.
- إذا استمرت الحالة، ينبغي ضبط حجم خلية الهواء (كمية هواء أكبر مما يجب ستمنح دعماً أقل):
- افتح الصمام الذي بأعلى الخلية الهوائية.
- ادخل أنبوب النفخ بوصلة في الصمام رقم 1.
- أخرج كمية صغيرة من الهواء من خلال الضغط بلطف على الخلية الهوائية أو،
- أضف كمية صغيرة من الهواء من خلال النفخ لداخل الأنبوب.
- اضغط على الصمام الثابت أسفل، وانزع الأنبوب ببطء.
- قم بطي الصمام.

تنبيه:

اليس دائماً جورب ماص عند استخدام الرباط

الرياضي

تعليمات التنظيف: يغسل كل الرباط الرياضي Sport Stirrup يدوياً في ماء فاتر مع صابون لطيف ويجفف بالهواء.

كفالة: بإطار كفالة DJO, LLC سيتم تصليح أو استبدال كل الوحدة أو جزء منها وكذلك ملحقاتها بسبب عيوب بالمادة أو بجودة العمل

لمدة ستة أشهر من تاريخ البيع.

لاستخدام مريض واحد فقط.

بدون لاتكس

ملاحظة: في حين تم بذل كل الجهود في أحدث التقنيات للحصول على أفضل توافق من حيث الأداء، القوة، المتانة والراحة، إلا أن هذا الجهاز هو عامل واحد فقط في برنامج العلاج الشامل الذي يقدمه أخصائي الرعاية الطبية. لا يوجد ما يضمن منع الإصابات من خلال استخدام هذا المنتج.

تنبيه: يحدد القانون الفدرالي (الولايات المتحدة) يحدد بيع هذا الجهاز من قبل أو أخصائي رعاية صحية مرخص.