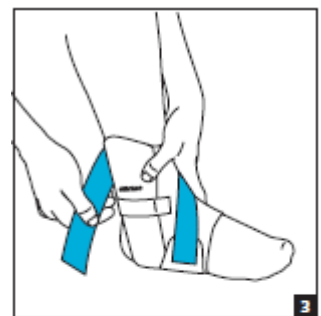
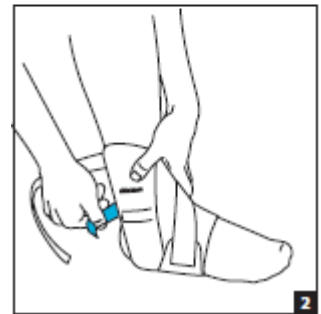
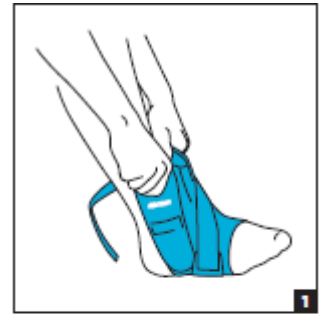


## קרטולית Air Stirrup



לפני שימוש באביזר יש לקרוא בקפידה את ההוראות הבאות במלואן. התאמה ויישום נכונים של האביזר חיוניים לתפקודו התקין.

### שימוש מיועד/התוויות:

קרטולית AirSport™ של איירקסט מיועדת לספק תמיכה והגנה לקרטוליים בריאים.

### התוויות נגד: לא רלוונטי

**אזהרות:** אם אתה מרגיש כאב, נפיחות, שינויים בתחושה או תגובות חריגות כלשהן במהלך השימוש במוצר זה, התייעץ מיד עם איש הצוות הרפואי.

### הוראות יישום:

- ראשית גרוב גרב
- שחרר את הרצועות ופתח את הקרטולית.
- החלק את כף הרגל לתוך החלק האחורי של הקרטולית, כשהאצבעות מובילות. משוך את החלקים הקשיחים של הקרטולית כלפי מעלה וישר את החלקים הקשיחים מול צדי העקב.
- עטוף את רצועת גיד האכילס סביב אחורי הקרטול והדק בנוחות.

משוך את רצועת ATF הקדמית הצולבת עד שתהיה סגורה בנוחות.

• כרוך אותה סביב אחורי הקרסול וסגור אותה בנוחות. נעל נעל עם שרוכים או נעל ספורט. [G1]

כדי לכוונן את המידה, הדק או שחרר את רצועת ATF הצולבת

**הוראות ניקוי:**

יש לכבס את מגף AirSport כולו ביד במים פושרים עם סבון כביסה עדין, ולייבש באוויר.

**אחריות:** חברת DJO, LLC תתקן או תחליף את היחידה כולה או חלקים ממנה ואת אביזריה בשל פגמים בחומר או בעבודה, לתקופה של שישה חודשים מתאריך המכירה.

מיועד לשימוש של מטופל יחיד בלבד. נטול לטקס (סמל)

לתשומת לבך: למרות המאמץ והשיטות החדשניות הננקטות להשגת תאימות מרבית לתפקוד, לכוח, לעמידות ולנוחות, אביזר זה הוא רק גורם אחד בתכנית הטיפול הכוללת שקבע איש הצוות הרפואי. אין ערבות לכך שהשימוש במוצר זה ימנע פגיעה.

זהירות: על פי החוק הפדרלי (ארה"ב), מכירת אביזר זה מותרת רק על-ידי איש צוות רפואי מורשה או בהוראתו.