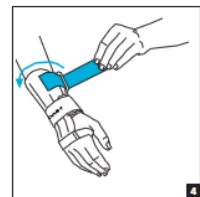
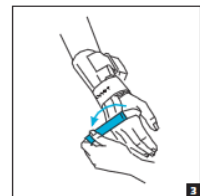
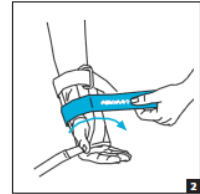
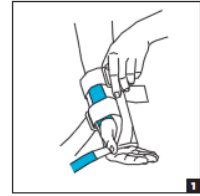


A2 Wrist תומך



לפני שימוש באביזר יש לקרוא בקפידה את ההוראות הבאות במלואן. התאמה ויישום נכונים של האביזר חיוניים לתפקודו התקין.

שימוש מיועד/התוויות:

התומך מסוג A2 Wrist Brace של איירקסט נועד לספק תמיכה לפציעות בשורש כף היד (אי-יציבות של רצועות, נקע או מתיחה של שריר), תסמונת התעלה הקרפלית, שימוש לאחר ניתוח, ולאחר הסרה של גבס או של סד מקבע.

התוויות נגד: לא רלוונטי

אזהרות: אם אתה מרגיש כאב, נפיחות, שינויים בתחושה או תגובות חריגות כלשהן במהלך השימוש במוצר זה, התייעץ מיד עם איש הצוות הרפואי.

הוראות יישום:

1. שחרר את הרצועות. יש להשאיר את הרצועה המרכזית ורצועת הזרוע מושחלות בטבעות השחורות שעל התומך.
2. ישר את התומך כך שהבד הירוק יפנה כלפי האגודל והרצועה הדקה (רצועת כף היד) תפנה כלפי האצבעות. הכנס את כף היד לתוך התומך ומשוך את התומך במעלה שורש כף היד עד שקצה התומך עובר את מפרקי האצבעות (על מפרקי האצבעות להתכופף בחופשיות).
3. סגור את רצועות התומך לפי הסדר: הרצועה האמצעית, רצועת כף היד ורצועת הזרוע.
4. הדק את כל הרצועות עד שהיד תהיה עטופה היטב ותרגיש בנוח. את כל הרצועות ניתן לגזור במספריים ולקצר.

הוראות ניקוי:

יש לכבס ביד במים קרים עם סבון כביסה עדין, ולייבש באוויר. יש להוציא את שני המייצבים לפני הניקוי: פתח המייצב נמצא בצד הפנימי של התומך.

אחריות: חברת DJO, LLC תתקן או תחליף את היחידה כולה או חלקים ממנה ואת אביזריה בשל פגמים בחומר או בעבודה, לתקופה של שישה חודשים מתאריך המכירה.

מיועד לשימוש של מטופל יחיד בלבד.

נטול לטקס

לתשומת לבך: למרות המאמץ והשיטות החדשניות הננקטות להשגת תאימות מרבית לתפקוד, לכוח, לעמידות ולנוחות, לא מובטח שהשימוש במוצר זה ימנע פגיעה.